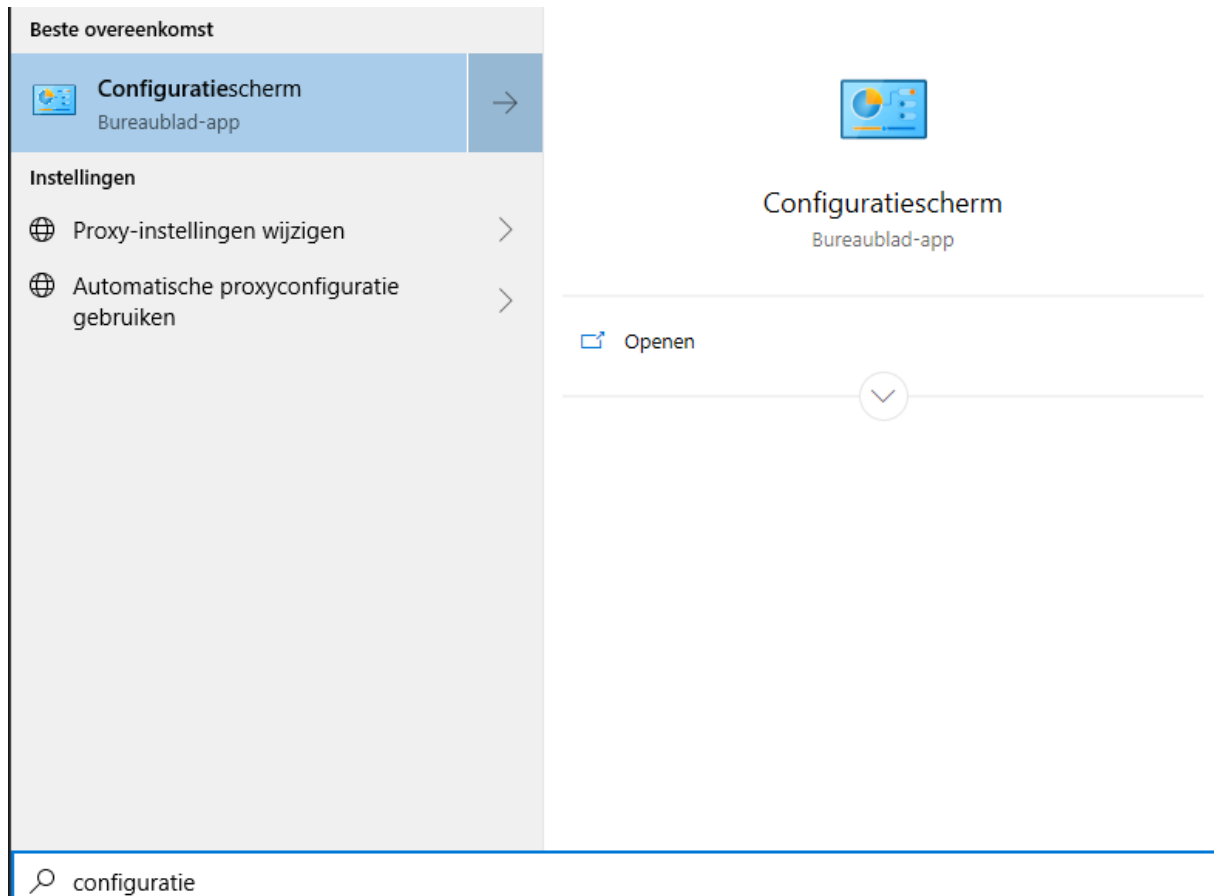
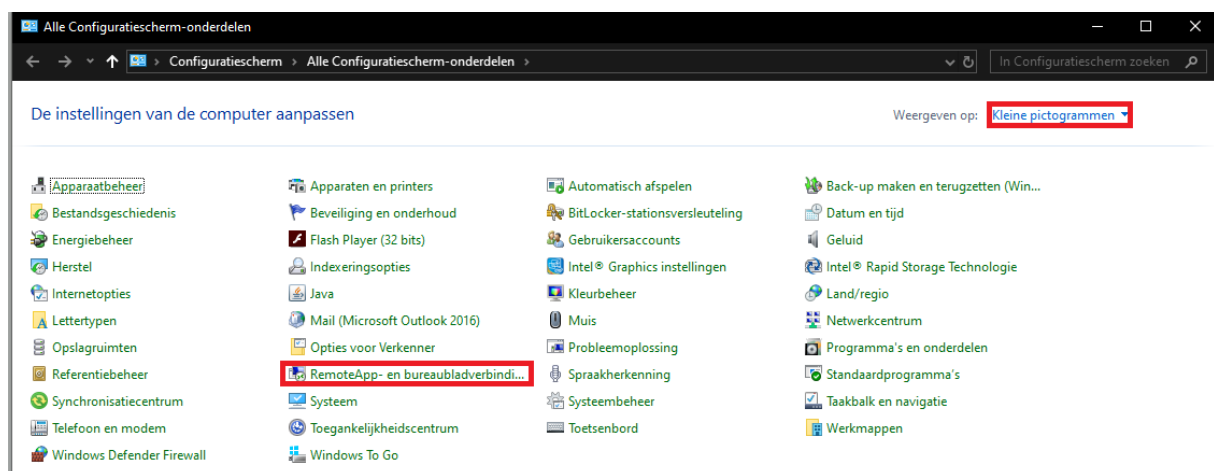


Remote Apps handmatig toevoegen

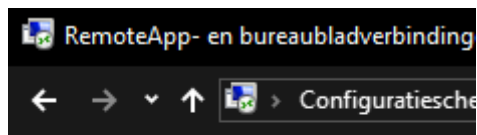
Druk op de Windows-toets en typ 'Configuratiescherm' in.



In het configuratiescherm, kijk na of de weergave op grote of kleine pictogrammen staat, en ga vervolgens naar 'RemoteApp- en bureaubladverbindingen.'



Klik op het volgende scherm linksvanboven op 'RemoteApp en bureaubladen openen.'



Configuratiescherm

RemoteApp en bureaubladen
openen

Vul vervolgens uw EHB-adres in (met @ehb.be) en klik op volgende. Na dit scherm zou u de bevestiging moeten krijgen dat de verbinding is aangemaakt.

← RemoteApp en bureaubladen openen

Voer uw e-mailadres of URL van de verbinding in

E-mailadres of URL van de verbinding:

voornaam.naam@ehb.be

Voorbeelden:

- https://contoso.com
- https://contoso.com/api/feeddiscovery/webfeeddiscovery.aspx
- https://contoso.com/rdweb/feed/webfeed.aspx
- john@contoso.com

Volgende Annuleren

Geniet van uw EHB-apps 😊. Moest dit niet werken, stuur dan gerust een mail naar helpdesk@ehb.be