

# Handleiding RemoteApp

---

1	RemoteApp.....	1
1.1	MAC.....	2
1.1.1	Download Microsoft Remote Desktop.....	2
1.1.2	Configureer Microsoft Remote Desktop.....	2
1.1.3	RemoteApps gebruiken.....	4

## 1 REMOTEAPP

---

In deze handleiding staat uitgelegd hoe u de applicaties direct kunt instellen op de MAC en hoe u deze kunt raadplegen.

## 1.1 MAC

### 1.1.1 Download Microsoft Remote Desktop

#### Microsoft Remote Desktop

van Microsoft Corporation

Open de Mac App Store om apps te kopen en te downloaden.



#### Omschrijving

With the Microsoft Remote Desktop app, you can connect to a remote PC and your work resources from almost anywhere. Experience the power of Windows with RemoteFX in a Remote Desktop client designed to help you get your work done wherever you are.

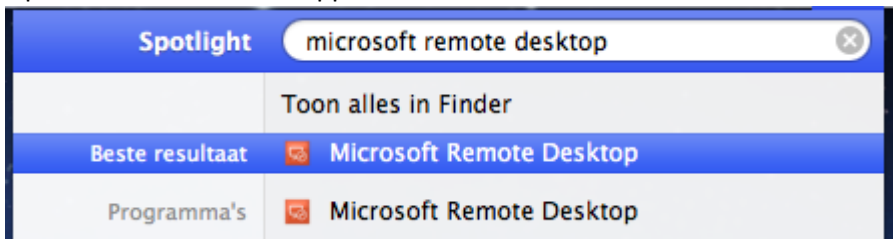
[Microsoft Corporation website](#) › [Microsoft Remote Desktop Ondersteuning](#) › [Licentieovereenkomst programma](#) ›

...Meer

Microsoft Remote Desktop installeren.

### 1.1.2 Configureer Microsoft Remote Desktop

Open Microsoft Remote App



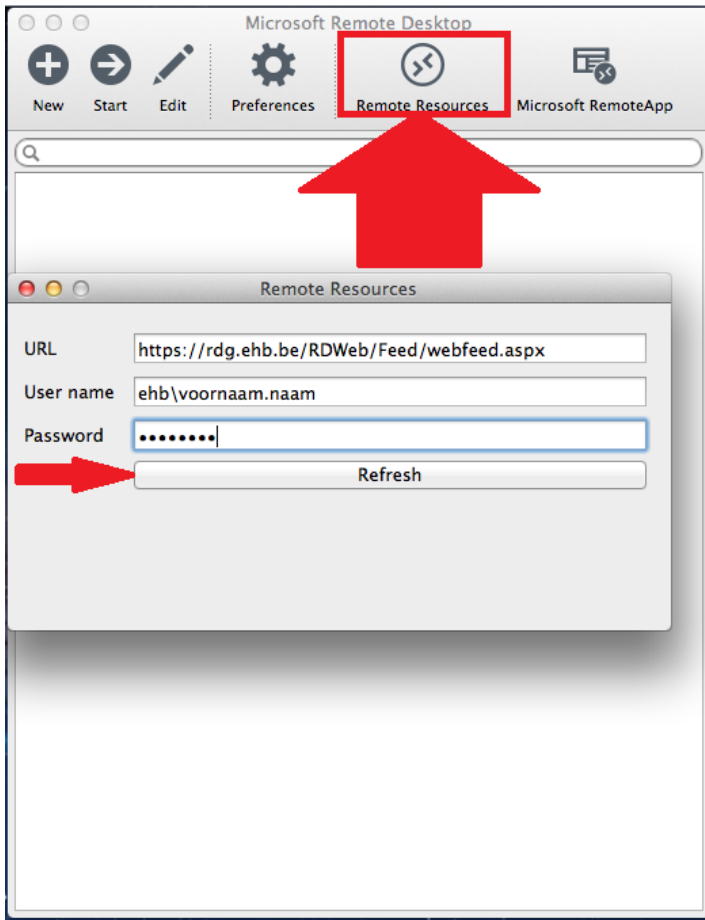
Klik op Remote Resources en vul vervolgens de gegevens in:

URL: <https://rdg.ehb.be/RDWeb/Feed/webfeed.aspx>

User name: ehb\voornaam.naam ( \ type je door → ALT+SHIFT+[/:] )

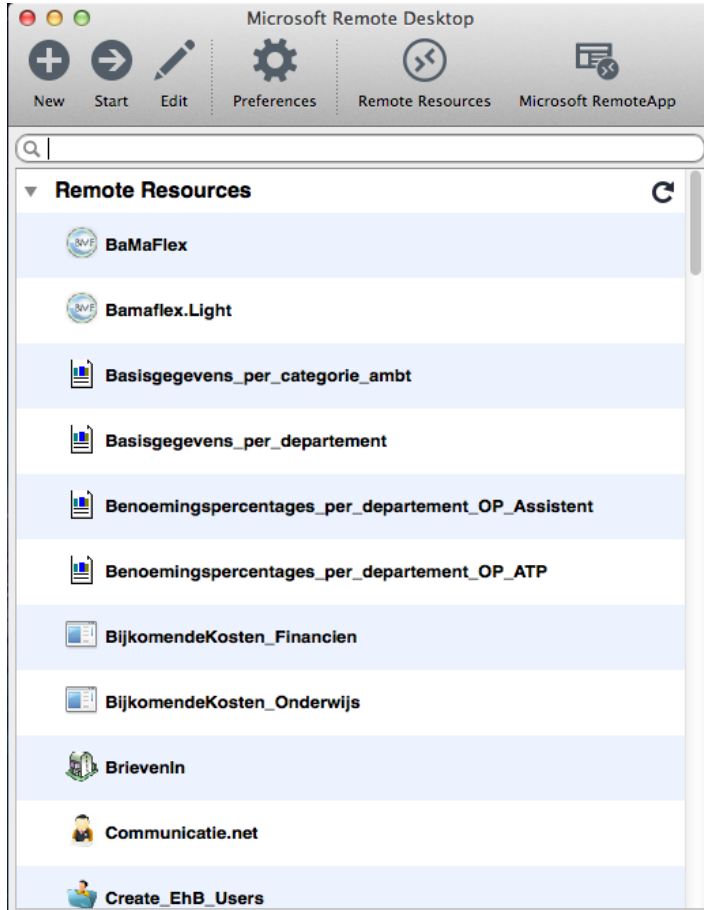
Klik Refresh

Na de Refresh ( 20 seconden ) mag je het Remote resources venster sluiten.



### 1.1.3 RemoteApps gebruiken

Nu kan u de Remote Apps openen door erop dubbel te klikken.



Om de applicaties terug op te roepen moet u eerst zoeken naar Microsoft Remote Desktop. Deze zal de instellingen onthouden en de lijst terug weergeven.